



COME INSTALLARE UN TEMPLATE DI iAUDITOR SU TABLET E/O SMARTPHONE

Versione 1.4.1

COME SCARICARE I FILE DA CATALOGO

I Template per l'App iAUDITOR sono scaricabili da [CATALOGO](#), la prima *libreria pubblica digitale* in materia di salute e sicurezza nei luoghi di lavoro e nei cantieri.

Per avere maggiori istruzioni su come effettuare il download dei file da CATALOGO, è possibile scaricare il [MANUALE](#).

Per approfondire la possibilità di pubblicare i propri lavori su CATALOGO, si può scaricare la guida per gli [AUTORI](#).

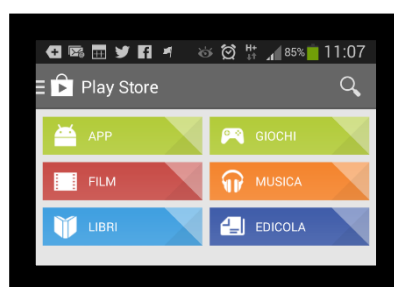
COME INSTALLARE iAUDITOR

iAUDITOR è una App gratuita per Tablet e/o Smartphone, sia per Android che iOS, scaricabile dai rispettivi ambienti per il download.

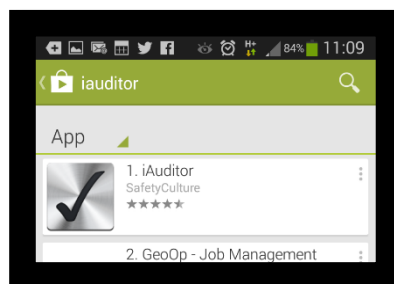


Le procedure che verranno illustrate su come installare iAUDITOR su Tablet e/o Smartphone sono state effettuate su dispositivi Android; non vi sono differenze rilevanti per i dispositivi iOS.

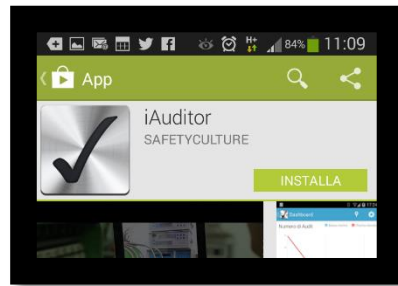
*Scegliere la sezione APP
da Play Store*



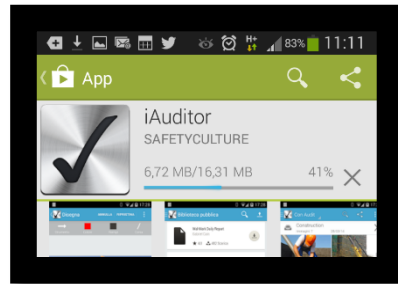
*Selezionare la App
iAuditor*



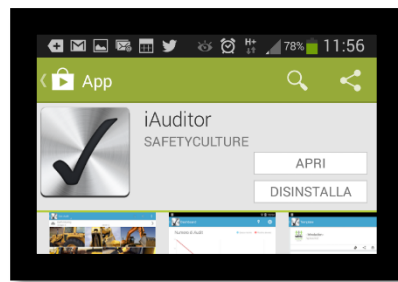
Fare “tap” sul pulsante
INSTALLA



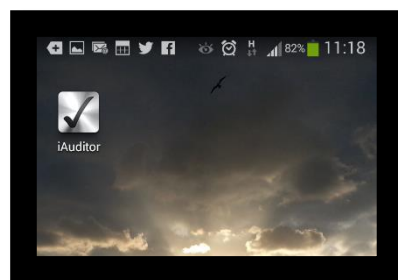
Attendere che venga
scaricata
la App sul Tablet
e/o Smartphone



Fare “tap” sul pulsante
APRI



Fare “tap” sull'icona di
iAUDITOR installata sulla
home page del Tablet
e/o Smartphone per
aprire l'App



COME INSTALLARE IL TEMPLATE SU iAUDITOR

Per installare il Template scaricato da CATALOGO nella App iAUDITOR (installato su Tablet e/o Smartphone), è sufficiente trasferire il file .iat dal computer al Tablet e/o Smartphone.

Trasferimento = .iat > computer > Tablet/Smartphone

Una volta trasferito il file, è possibile aprirlo scegliendo l'App iAuditor.

Di seguito sono descritti i due modi possibili con cui trasferire il Template scaricato da CATALOGO:

1. Inviandosi una Email;
2. Salvandolo sul Cloud.

Inviandosi una email

Uno dei metodi possibili per effettuare il trasferimento del Template scaricato sul computer è quello di:

- allegare il file .iat in una email ed inviarla a se stessi
- aprire la email dal Tablet e/o Smartphone con l'App di posta elettronica
- selezionare il file allegato .iat, che verrà importato e aperto da iAUDITOR (precedentemente installato)

Di seguito la sequenza prima descritta.

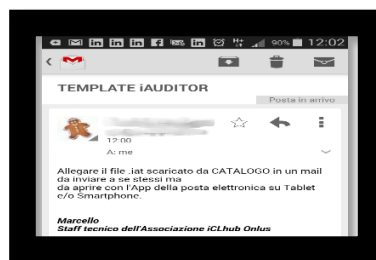
*Scaricare sul computer
il Template di iAUDITOR
dall'archivio file
di CATALOGO*



*Allegare il file .iat scaricato
sul computer in una
email da inviare a se stessi*



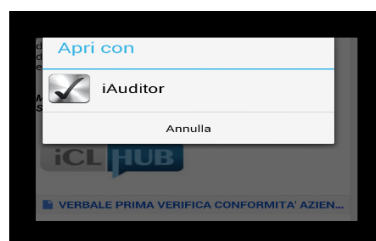
Aprire l'email inviata a se stessi su Tablet e/o Smartphone con l'App di posta elettronica



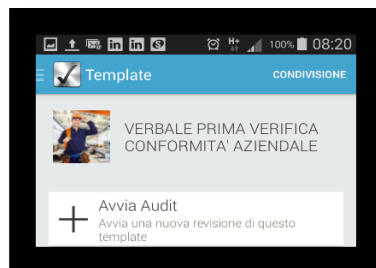
Fare "tap" sul file .iat allegato alla email aperta su Tablet e/o Smartphone



Selezionare iAUDITOR come App per l'apertura del file selezionato



Il Template viene importato in iAUDITOR ed è pronto per l'uso diretto



Salvandolo sul Cloud

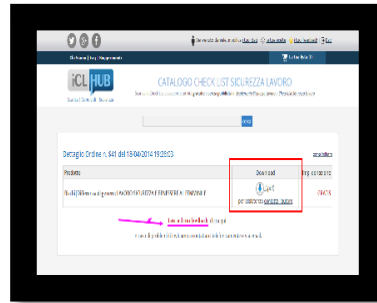
Un secondo modo possibile per trasferire il template sul Tablet e/o Smartphone è quello di salvare il file su uno dei tanti servizi di Cloud oggi disponibili (Google Drive, Apple iCloud, Microsoft Onedrive, Dropbox, ecc.), perfettamente accessibile da qualsiasi device.

La sequenza può, indicativamente, essere la seguente:

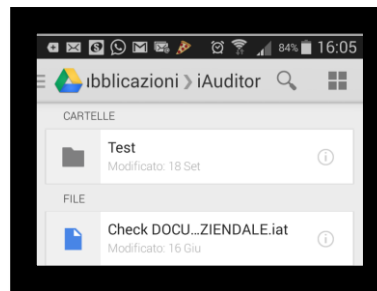
- salvare il Template .iat su una cartella del Cloud dal computer;
- accedere alla cartella del Cloud con l'App dedicata;
- selezionare il file .iat depositato nella cartella, che verrà importato e aperto da iAUDITOR (precedentemente installato)

Di seguito la sequenza prima descritta.

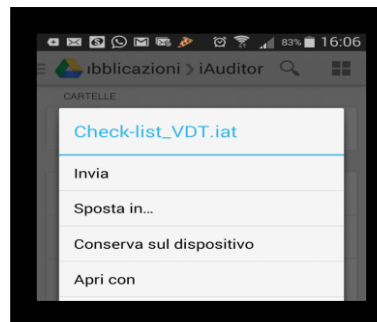
Scaricare sul computer
il Template di iAUDITOR
dall'archivio file
di CATALOGO e
salvarlo sul Cloud



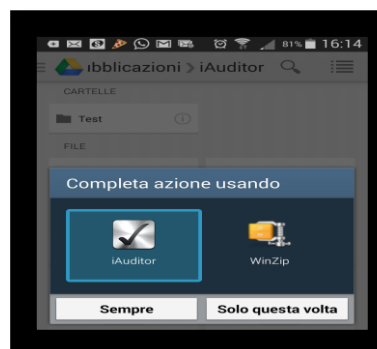
Accedere al file dal Tablet e/o
Smartphone e
selezionarlo con un “tap”



Selezionare il comando
“Apri con ...”



Selezionare l'opzione “Completa
l'azione usando ...” scegliendo
l'applicazione iAuditor



COSA PUO' FARE iAUDITOR

Audit | L'App iAUDITOR è specializzata nel supportare i tecnici nel lavoro di analisi e verifica sul campo (audit), sia aziendale che di cantiere.

Check List | Si possono utilizzare Check-List di controllo o Procedure di analisi che permettono di rilevare direttamente sul sito una difformità o un rischio o un potenziale pericolo.

Report | Appena conclusa la verifica, l'App produce un rapporto in formato PDF che può essere inviato via email in tempo reale ai destinatari finali (committenza, responsabile, organi di vigilanza), senza la necessità di rielaborare i dati in ufficio.

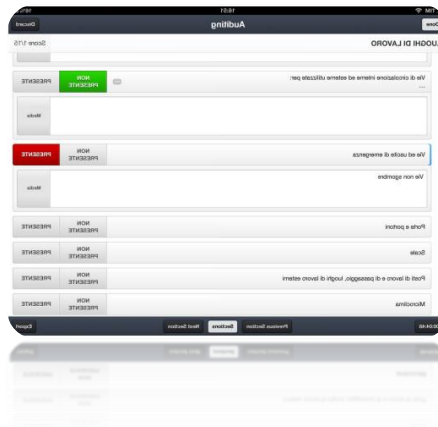
Modelli | È possibile importare ed esportare modelli all'interno dell'App, oltre a personalizzare quelli già presenti all'interno della libreria pubblica di iAuditor.

Foto | Dall'App è possibile anche scattare foto, firmare documenti, disegnare schemi.

L'App iAUDITOR è stata sviluppata sia per **Tablet** che per **Smartphone** (Android o iOS).



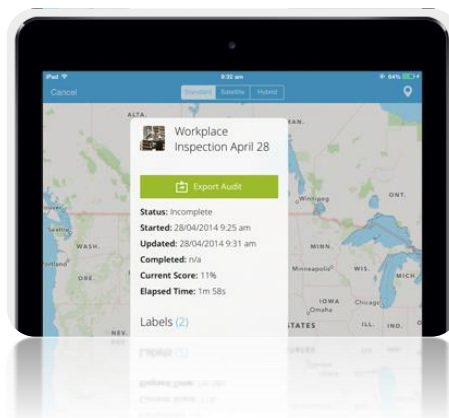
Consente di utilizzare **Check List** di controllo o **Procedure** di verifica per gli **audit** aziendali o di cantiere.



Permette di scattare **foto** delle difformità riscontrate ed effettuare annotazioni su di essa.



È predisposta per la **georeferenziazione** automatica su mappe delle aziende o dei cantieri visitati.



Consente la **firma** diretta del lavoro di verifica effettuato sul sito, anche da parte di altri soggetti.



Esporta in tempo reale i **verbali** realizzati direttamente in azienda o in cantiere (PDF).

